

CONVERSAZIONE BAMBINI GRANDI mercoledì 1° marzo

Avete presente un dado? Sapete cos'è?

Federico: certo il dado è quello che si lancia nei giochi.

Domenico: sì proprio quello.

Maia: ha dei puntini **che fanno un numero per ogni lato.**

Cos'è un lato?

Maia: sono i **pezzetti del cubo con i numeri** ma che **non sono tutti dalla stessa parte**

Rose: il dado è una cosa che nei giochi ti mostra quanti passi devono fare le pedine.

Mattia: Il dado **ha i puntini che ti mostrano quanto devi andare avanti**

Domenico. Ci sono i numeri 1, 9, 4, ...

Maia: andiamo piano

Federico: i puntini arrivano fino a 6

Francesco: è vero c'è 1, 2, 3, 4, 4, 5, 6.

Quante cose mi avete detto, grazie ora però ho un problema qui non trovo un dado possiamo costruirlo? Come?

Maia: certo con la carta.

Francesco: con il cartone.

Mattia. I cartoni come quelli della TV

? Non ho capito

Rose: Ma sì Mattia dice i films dei bambini si chiamano allo stesso modo.

Mattia: li vedo quando torno da scuola o al sabato e domenica quando sono a casa.

Tutti: Anch'io... vedo... Cattivissimo me, Lady Bug, puffi, Libro della vita, Elsa

Ok quindi non è quello che diceva Francesco vero?

Francesco: no io dico quello delle scatole

Il materiale quindi

Sarebbe interessante capire come mai si chiamano allo stesso modo. Adesso però torniamo a ragionare sul nostro problema come possiamo fare un dado?

Skyler: di polistirolo

Domenico: di plastica

Elia: di vetro

Mattia: No non si può perché lo devi lanciare e quindi si rompe.

Rose: di cartapesta

Ok una volta deciso con cosa farlo come lo costruiamo?

Rose: ha la **forma di un quadrato**

Maia: **il quadrato ha tutti i lati uguali.**

Pieghiamo un foglio o il cartone in 6 parti per arrivare a mettere i puntini da 1 a 6.


Rose. Il mio papà me lo ha insegnato si fa con un foglio da piegare fatto a croce con 5 quadrati e poi si incolla un altro.

Domenico: **possiamo tagliare alla forma del quadrato il cartone**


Elia: **Poi si possono tagliare con le forbici tipo queste cose qua appuntite** (indica con il dito lo spigolo del tavolo)

Avete tante idee cosa ne pensate se mi disegnate cosa vi serve e come pensate di costruirlo così prepariamo tutto per la prossima volta?


Rose. Un progetto




Carta, forbici, matita, colore, colla



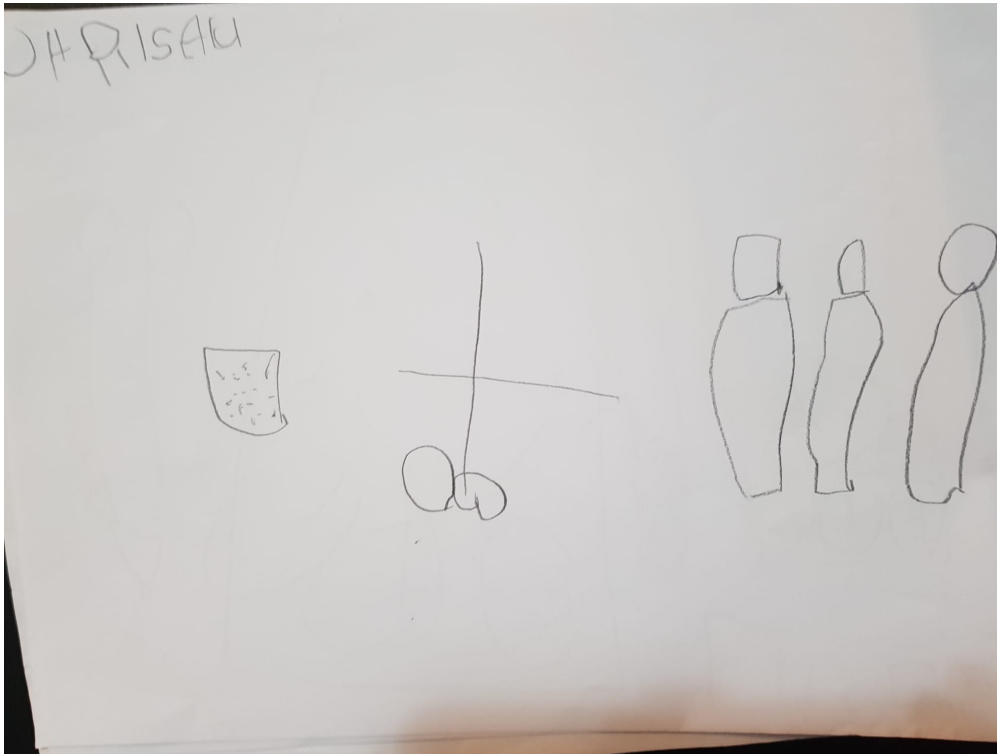
Foglio, quadrato, forbici, colla




Carta, forbici, colori, colla, matita, quadrato




6 quadrati, pallini, forbici, colla




Quadrato, puntini, forbici, colori, colla



Forbici, colla, quadrato, carta da piegare a croce, pallini



Foglio, colori, colla, forbici, puntini ...



Foglio, forbici, numeri, quadrati