

DISPOSIZIONE DELLE FACCE DEL CUBO.

Maestra: Bambini adesso che avete costruito il cubo siete soddisfatti?

Tutti: Sì

Bene, ho un altro problema da risolvere si potrebbe fare mettendo in un altro modo le facce?

Rose: devi sempre metterle vicine a croce.

Nicholas: per me anche tutte in fila.

Maia: no perché altrimenti non ti viene il sopra e il sotto.

Filippo: non so se arrotoli forse?

Federico: io penso che devi avere una specie di croce ma puoi mettere anche in un altro posto i quadrati del pezzo più piccolo.

Nicola: non so


Christian, Skyler, Gemma: neanche'io.

E' difficile dovremo trovare il modo di provare


Domenico: Se apriamo il cubo e proviamo a spostare i quadrati


Maestra fatto


Maia: adesso tagliamo i quadrati e li spostiamo poi con lo scotch li attacchiamo.













Gemma: maestra potremo disegnare sul quaderno per ricordarci come metter i quadrati perché venga un cubo.

Mattia: io poi disegno pollice su per dire che va bene e giù perché non viene.


Maia, Nicola: io so scrivere sì o no

Filippo: mi scrivi tu maestra e io ti dico.


Christian: anche a me

....












SI



SI

ON



NO



NO



20

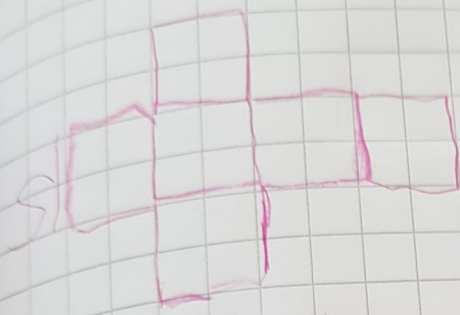


15



15

2



NO