


## CONTEGGIO CALENDARIO MESE DI NOVEMBRE

Martedì 12 dicembre 2023

**Ins:** appoggio sul pavimento un foglio ...

**Bambini** che cosa è?





William: il calendario del tempo di novembre

Daniele: del mese di novembre

**Ins:** come facciamo a sapere quanti giorni di bel tempo o di pioggia ci sono stati?

Federico: scriviamo i numeri, contando i giorni

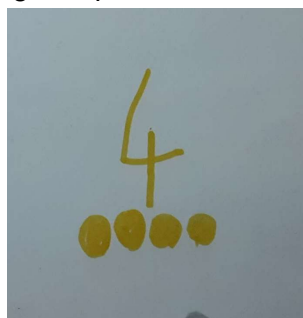
Federico: 3 giorni di vento



Caterina : 9 giorni di sole



Daniele: I giorni di variabile sono e disegno 4 pallini e scrivo 4 vicino



Elia: i giorni di pioggia sono uno ed ho disegnato una goccia e il numero 1



Francesco : I giorni di nuvoloso sono 2, disegno il numero 2 e la nuvola



Raffaele: I giorni di neve sono 1

Scrivo il numero 1 e disegno un fiocco di neve



**Ins: bimbi adesso per contare i giorni proviamo a farlo in un altro modo...come?**

Caterina: in altro modo

**Ins: sì Caterina ma cosa possiamo usare?**

Daniele: le mani

Caterina: le formine

Raffaele : I lego


**Ins: Raffaele prendi la scatola dei lego per favore ed ora come facciamo?**

Raffaele: prendiamoci i gialli per fare I giorni di sole




Raffaele: ho messo 9 lego


Daniele: uso i lego rossi per fare il tempo variabile




Elia: io conto i giorni vento ma non ci sono I lego grigi e li prendo blu



Federico: io faccio i giorni nuvolosi con i lego verdi e ne uso 2



Amira: 1 giorno di neve




Caterina: io faccio i giorni di pioggia con i lego bianco e ne prendo 1



## CONTEGGIO CALENDARIO DEL TEMPO MESE DI DICEMBRE

10 gennaio 2024

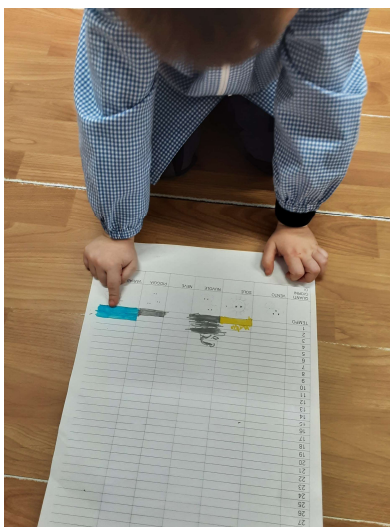


**Ins:** bambini cosa ho appoggiato per terra?

Daniele: il capelli meso di dicembre

Caterina: possiamo provare a prendere tipo cose gialle per il sole, cose grigie per le nuvole, per le gocce cose blu, poi per il variabile cose azzurro.

Elia: possiamo mettere dei pennarelli




1 pennarelli per la pioggia, poi 3 pennarelli per le nuvole, ed uno per il sole.

**Ins :** bambini proviamo a fare come ci hanno detto Caterina ed Elia?

Bambini: si

Sviluppiamo la proposta di Caterina

Caterina appoggia in corrispondenza di ogni simbolo del tempo tanti oggetti quanti i giorni che sono stati segnati



Ins: ora bambini provate a rappresentare come ha fatto a contare Caterina. Prendete il vostro astuccio e provate a disegnare come siete capaci.




Ecco il risultato!!  
Bravissimi!!



Martedì 23 gennaio 2024


Oggi Elia:

Amir: prova a mettere i pennarelli del proprio colore per indicare i giorni del tempo




Ins: Elia perché hai messo 2 pennarelli azzurri? Me lo spieghi?


Elia: Perché sono 2 giorni sole e nuvole



Elia: il sole un pennarello giallo



Elia: 3 pennarelli grigi per i giorni di nuvole



Elia: un pennarello grigio per un giorno di pioggia

Ins: bambini avete capito bene cosa ha appena fatto Elia?

Mia: l'Elia ha messo 2 pennarelli azzurri dove c'è il variabile, ha messo 1 pennarelli per indicare quanti giorni ha piovuto

Daniele: ha utilizzato i pennarelli per indicare i giorni di pioggia, di sole, di vento, di neve variabile.



## CALENDARIO TEMPO MESE DI GENNAIO

Ins: bambini che cosa ho appoggiato per terra?



Daniele: il calendario del tempo

Ins: di quale mese?

Daniele: gennaio

Gennaio 2024, scrivi bene 4

Ins: cosa vediamo e possiamo osservare?

Amir: vedo dei tempi

Ins: cosa vuoi dire? me lo spieghi meglio?

Amir: i tempi quando noi facciamo il calendario, vediamo cosa c'è e poi coloriamo dove c'è il disegno


Mia: vedo che la pioggia sono 1...2..giorni( conta) , ha piovuto 2 giorni

Matilde: vedo che non c'è stato nessun giorno di vento

Elia: anche nessun giorno di neve

Francesco: le nuvole solo 1, vuol dire che c'è stato solo un giorno di nuvole

Caterina: che ci sono stati tanti giorni di variabile



Daniele: che con il sole ci sono stati 7 giorni di sole

Amir: se la neve non c'era vuol dire che ci sono stati "0" giorni di neve

Ins: bravo Amir hai ragione


Ins: ma come possiamo rappresentare sopra un foglio quello che mi avete detto?

Matilde: Facciamo il n°0 su un foglio dove scriviamo come siamo capaci "0" giorni di neve

Caterina: possiamo fare tutti i numeri sul sole, nuvole, pioggia, variabile


Daniele: possiamo mettere il numero e sotto disegnare il tempo ..ad esempio il sole

Daniele: per prima cosa facciamo il numero dei giorni , poi la scritta e anche il simbolo del tempo



Caterina: posso fare i giorni di sole e prendere il numero 7 da ricopiare?


Ins: sì




Mia: 2 giorni nuvoloso




Federico: 0 giorni di neve



Amir: 8 giorni variabile



Elia: 2 giorni di pioggia



# ED ECCO IL CALENDARIO DEL TEMPO CON IL GRAFICO FATTO DAI BAMBINI

